

BOLETIM DO

EMPREGO

ANÁLISE DOS DADOS DO NOVO CAGED – JULHO/2023



FIES

Federação das Indústrias do Estado de Sergipe

PELO FUTURO DA INDÚSTRIA



Federação das Indústrias do Estado de Sergipe

Elaboração

Núcleo de Informações Econômicas - NIE

Elaboração Técnica

Ana Carolina Monteiro Rebêlo
Fernanda Rodrigues dos Santos
Luís Paulo Dias Miranda
Rodrigo Rocha Pereira Lima

Av. Dr. Carlos Rodrigues da Cruz, 826
Centro Administrativo Dr. Albano Franco
Edf. Albano Franco, 3º andar
Aracaju/SE – CEP: 49.081-015
Tel.: +55 79 3226 7405/7439/7514
Site: nie.fies.org.br



ÍNDICE

1. SUMÁRIO EXECUTIVO.....	3
2. ANÁLISE GERAL DO EMPREGO FORMAL EM SERGIPE.....	4
3. ANÁLISE TERRITORIAL DO EMPREGO EM SERGIPE	5
4. DADOS SOBRE O SEGURO-DESEMPREGO NO MÊS DE JULHO	8
5. OUTROS DADOS DO MERCADO DE TRABALHO NO MÊS DE JULHO	10

1. SUMÁRIO EXECUTIVO

O Boletim do Emprego, elaborado pelo Núcleo de Informações Econômicas (NIE) da Federação das Indústrias do Estado de Sergipe (FIES), é uma análise geral do emprego formal em Sergipe, a partir dos dados do Novo CAGED (Cadastro Geral de Empregados e Desempregados) e do número de requerimentos do Seguro-Desemprego no estado. Ambos os dados são divulgados pelo Ministério do Trabalho e referem-se ao mês de julho de 2023.

Segundo os dados do Novo CAGED, no mês analisado, verificou-se um total de 9.321 admissões e 8.829 desligamentos no estado de Sergipe, resultando em um saldo positivo de 492 postos de trabalho. Ou seja, no mês de julho houve um aumento no número de empregos formais existentes.

Analisando os dados, de acordo com o Mapa de Territórios Sergipanos, observou-se que sete regiões registraram número de admissões superior ao número de demissões, são elas: Grande Aracaju (+265 vagas); Leste Sergipano (+119 vagas); Sul Sergipano (+102 vagas); Alto Sertão Sergipano (+81 vagas); Médio Sertão Sergipano (+79 vagas); Centro Sul Sergipano (+78 vagas) e o Baixo São Francisco Sergipano (+59 vagas).

No recorte por município, destacaram-se ao registrarem saldo positivo na geração de emprego, no mês de julho, os municípios de: Aracaju (+337 vagas); Japarutuba (+103 vagas); Itabaiana (+93 vagas) e São Cristóvão (+86 vagas). Por outro lado, os municípios que registraram um maior número de fechamento de postos de trabalho foram: Frei Paulo (-286 vagas); Ribeirópolis (-131 vagas); Nossa Senhora do Socorro (-92 vagas) e Barra dos Coqueiros (-66 vagas).

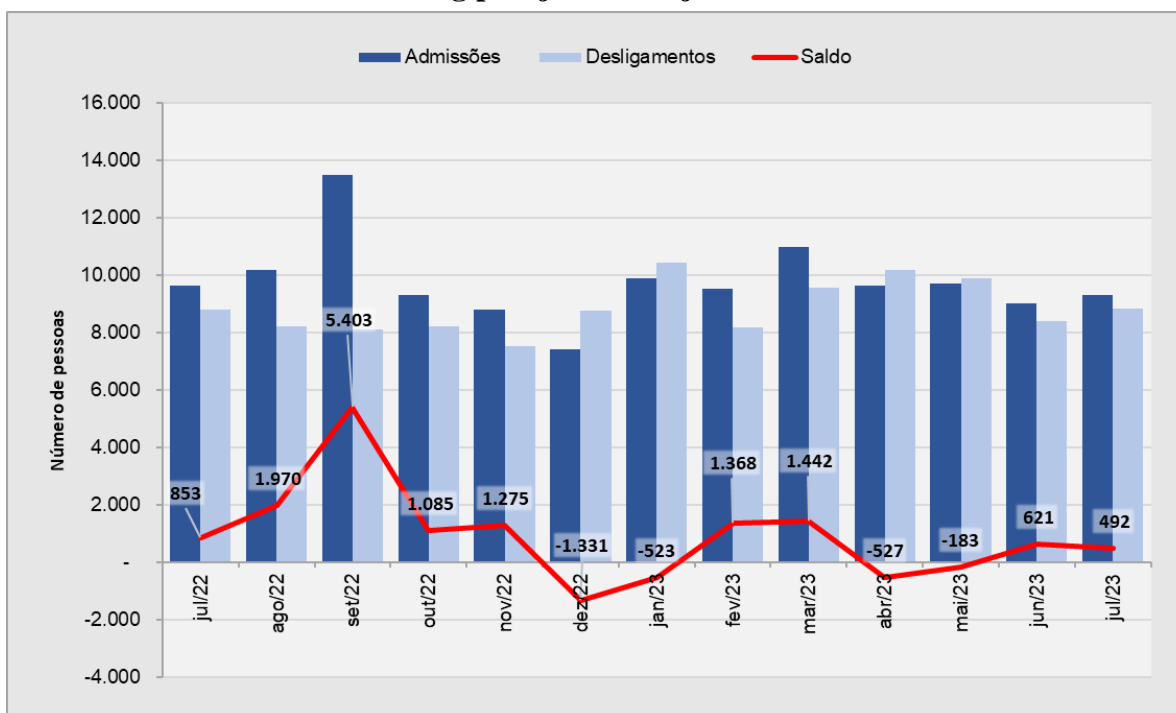
Os dados sobre o Seguro-Desemprego mostram um crescimento de 18,8% no quantitativo de requerentes ao benefício em relação ao mesmo período do ano anterior (julho/2022). No mês analisado, 74,3% do total solicitado foi realizado via Portal de Serviços do Governo Federal ou via aplicativo da Carteira de Trabalho Digital

2. ANÁLISE GERAL DO EMPREGO FORMAL EM SERGIPE

De acordo com os dados do Novo CAGED (Cadastro Geral de Empregados e Desempregados), divulgados pelo Ministério do Trabalho, o estado de Sergipe apresentou saldo positivo de 492 empregos formais em julho de 2023. O resultado decorreu da diferença entre 9.321 admissões e 8.829 desligamentos. Em termos relativos, quando comparado com o estoque de empregos do mês anterior (junho/2023), observou-se aumento de 0,16% (com ajustes).

Nos últimos doze meses (agosto/2022 a julho/2023), foram criados 11.092 empregos formais em Sergipe.

Gráfico 1 – Evolução de admissões, desligamentos e saldo de empregos formais em Sergipe – jul/2022 a jul/2023

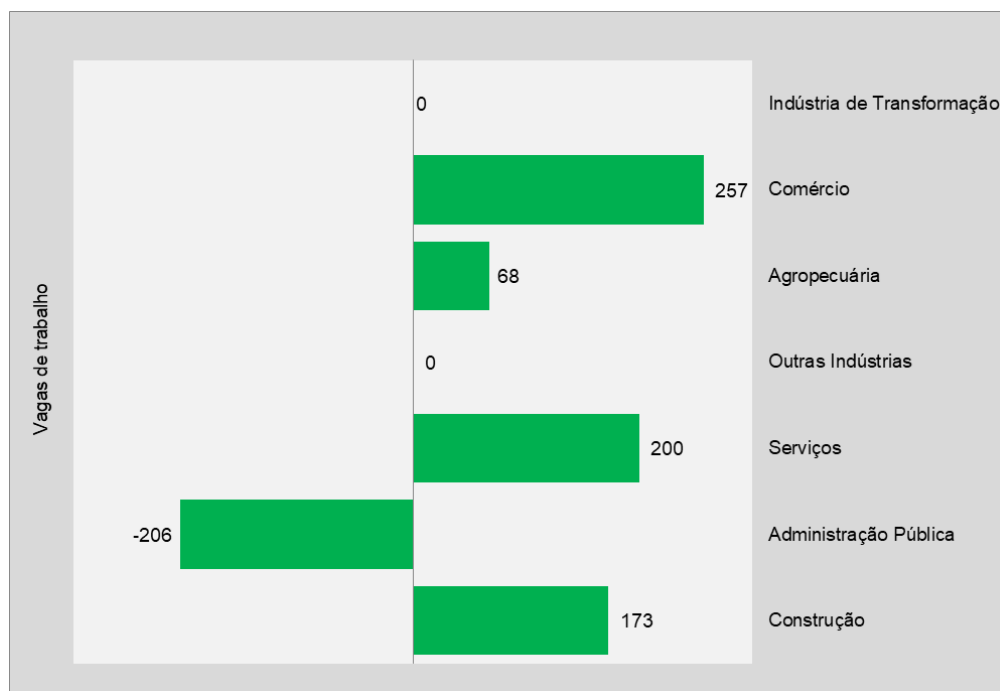


Fonte: Caged; **Nota:** Série com o ajuste das declarações realizadas fora do prazo; **Elaboração:** NIE/FIES.

A análise por setor econômico, Gráfico 2, revelou que em julho de 2023, houve abertura de vagas em quatro dos sete grupamentos de atividades analisados, com destaque para o *Comércio* que registrou abertura de 257 postos de trabalho. Em seguida ficaram os grupamentos de *Serviços* (+200 vagas), *Construção* (+173 vagas) e *Agropecuária* (+68 vagas). Por outro lado, registrou fechamento de postos de trabalho o grupamento da *Administração Pública* (-206 vagas). A *Indústria de transformação* e o grupamento de

Outras indústrias, registraram estabilidade no saldo de empregos formais, ou seja, não houve abertura e nem fechamentos de postos de trabalho.

Gráfico 2 - Saldo do emprego formal, por grupamento de atividade, em Sergipe - julho/2023

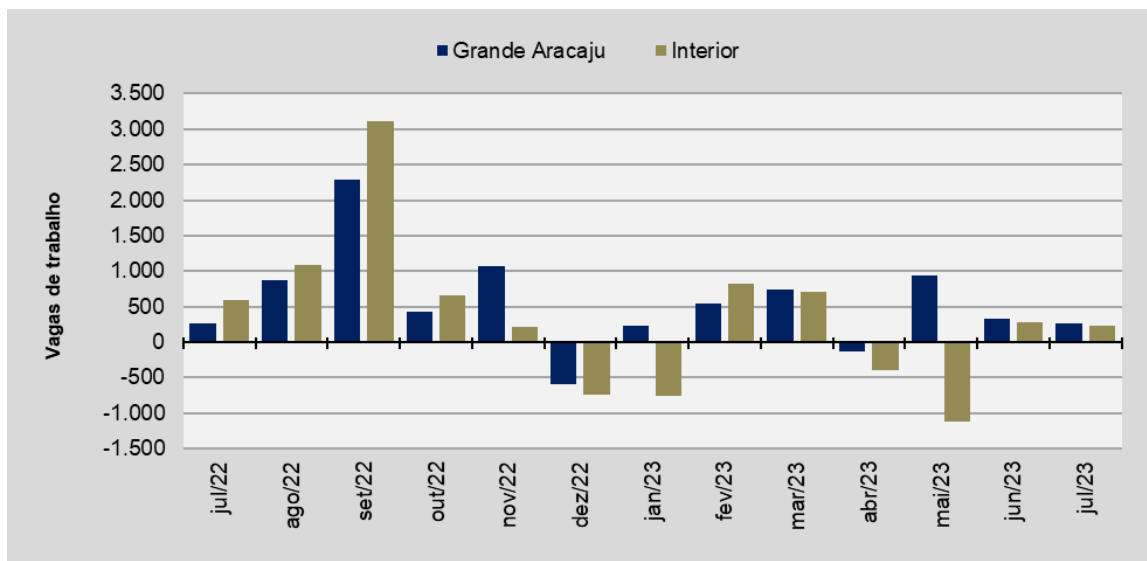


Fonte: Novo Caged; **Nota:** Série com o ajuste das declarações realizadas fora do prazo; **Elaboração:** NIE/FIES.

3. ANÁLISE TERRITORIAL DO EMPREGO EM SERGIPE

No recorte geográfico, de acordo com o Mapa de Territórios Sergipanos¹, constatou-se que houve abertura de postos de trabalho com carteira assinada na Grande Aracaju e no interior, conforme destacado no Gráfico 3. Na Grande Aracaju foram criados 265 postos de trabalho formal, enquanto no interior do estado verificou-se abertura de 227 postos de trabalho, em julho deste ano.

¹ O Mapa de Territórios Sergipanos foi elaborado pela Gerência de Informações Geográficas e Cartográficas (GIGEC/SEPLAN/SE) em 2008. Disponível em: <https://emdagro.se.gov.br/wp-content/uploads/2018/10/MAPA-DOS-TERRIT%C3%93RIOS-DE-SERGIPE.pdf>.

Gráfico 3 – Saldo do mercado de trabalho celetista em Sergipe - jul/2022 a jul/2023

Fonte: Novo Caged; **Nota:** Série com o ajuste das declarações realizadas fora do prazo; **Elaboração:** NIE/FIES.

Ainda no recorte geográfico, observou-se (Tabela 1) que, dos oito territórios, sete apresentaram admissões superiores aos desligamentos, são eles: Grande Aracaju (+265 vagas); Leste Sergipano (+119 vagas); Sul Sergipano (+102 vagas); Alto Sertão Sergipano (+81 vagas), Médio Sertão Sergipano (+79 vagas), Centro Sul Sergipano (+78 vagas) e o Baixo São Francisco (+59 vagas).

Tabela 1 – Saldo do mercado de trabalho celetista em Sergipe (por territórios) – julho/2023

Território	Saldo
Grande Aracaju	265
Leste Sergipano	119
Sul Sergipano	102
Alto Sertão Sergipano	81
Médio Sertão Sergipano	79
Centro Sul Sergipano	78
Baixo São Francisco Sergipano	59
Agreste Central Sergipano	-291
TOTAL	492

Fonte: Caged; **Nota:** Série com o ajuste das declarações realizadas fora do prazo; **Elaboração:** NIE/FIES.

Apenas o território do Agreste Central Sergipano (-291 vagas) apresentou saldo negativo de vagas de trabalho no sétimo mês de 2023, ou seja, registrou um número de demissões superior ao número de admissões.

Mais informações sobre a classificação do município dentro do território e seu respectivo saldo de emprego do Novo CAGED, podem ser visualizadas na seção 4 deste documento, onde são apresentados outros dados sobre o mercado de trabalho formal sergipano, em julho de 2023.

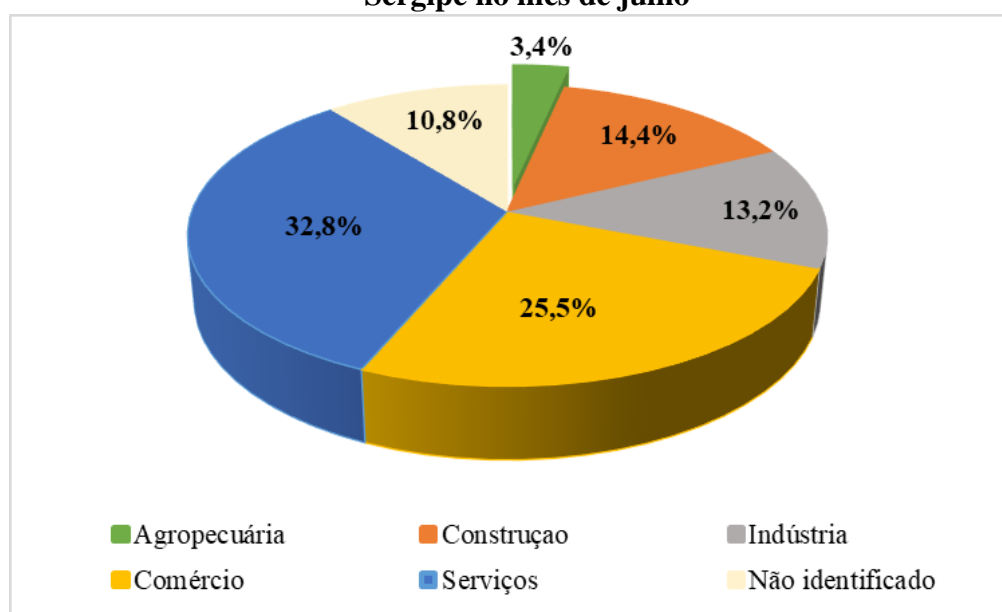
4. DADOS SOBRE O SEGURO-DESEMPREGO NO MÊS DE JULHO

De acordo com os dados do Ministério do Trabalho, em julho, 4.183 trabalhadores solicitaram o seguro-desemprego em Sergipe. Em termos relativos, houve aumento de 18,8% no quantitativo de requerentes em relação ao mesmo período do ano anterior (julho/2022). Já na comparação com junho último, a quantidade de requerentes ao benefício foi 3,0% maior.

O seguro-desemprego é um benefício integrante da seguridade social, garantido pela Constituição Federal de 1988 e que tem por finalidade prover assistência financeira temporária ao trabalhador formal dispensado involuntariamente. O trabalhador que tem direito ao benefício deve efetuar sua solicitação após o sétimo dia da data de demissão até 120 dias.

A análise dos dados revelou que os pedidos se concentraram principalmente no setor de Serviços, com 1.371 requerentes, representando 32,8% do total. Em seguida figurou o Comércio, com 25,5% (1.065 requerentes), seguido da Construção, com 14,4% (603 requerentes), da Indústria, com 13,2% (552 requerentes) e da Agropecuária, com 3,4% (141 requerentes) do total de solicitações, como mostrado no Gráfico 4, que apresenta a participação percentual de cada setor no volume total de requerimentos realizados no mês de julho.

Gráfico 4 – Participação dos setores nos requerimentos de seguro-desemprego em Sergipe no mês de julho



Fonte: Ministério da Economia. Elaboração: NIE/FIES.

No mês analisado, 74,3% do total de solicitações foi realizado via Portal de Serviços do Governo Federal ou via aplicativo da Carteira de Trabalho Digital, o que corresponde a 3.106 solicitações, sendo o restante presencialmente nos postos de atendimento.

5. OUTROS DADOS DO MERCADO DE TRABALHO NO MÊS DE JULHO

Tabela 2 – Comportamento do emprego formal, por grupamento de atividade, em Sergipe – julho/2023

Grupamentos	Admitidos	Desligados	Saldo
Construção	1.382	1.209	173
Administração Pública	779	985	-206
Serviços	3.301	3.101	200
Outras Indústrias	130	130	0
Agropecuária	262	194	68
Comércio	2.315	2.058	257
Indústria de Transformação	1.152	1.152	0
TOTAL	9.321	8.829	492

Fonte: Novo CAGED; **Nota:** Série com o ajuste das declarações realizadas fora do prazo.
Elaboração: NIE/FIES.

Tabela 3 - Saldo do mercado de trabalho em Sergipe, por grupamento de atividade e gênero - julho/2023

Grupamentos	Masculino	Feminino
Construção	149	24
Administração Pública	-67	-139
Serviços	157	43
Outras Indústrias	12	-12
Agropecuária	78	-10
Comércio	231	26
Indústria de Transformação	107	-107
TOTAL	667	-175

Fonte: Novo Caged; **Nota:** Série com o ajuste das declarações realizadas fora do prazo. **Elaboração:** NIE/FIES.

Tabela 4 – Comportamento do emprego formal, por grau de instrução, em Sergipe – julho/2023

Grau de Instrução	Admissões	Desligamentos	Saldo
Analfabeto	18	28	-10
Fundamental Incompleto	746	741	5
Fundamental Completo	464	500	-36
Médio Incompleto	682	621	61
Médio Completo	6.463	5.764	699
Superior Incompleto	258	322	-64
Superior Completo	690	853	-163
TOTAL	9.321	8.829	492

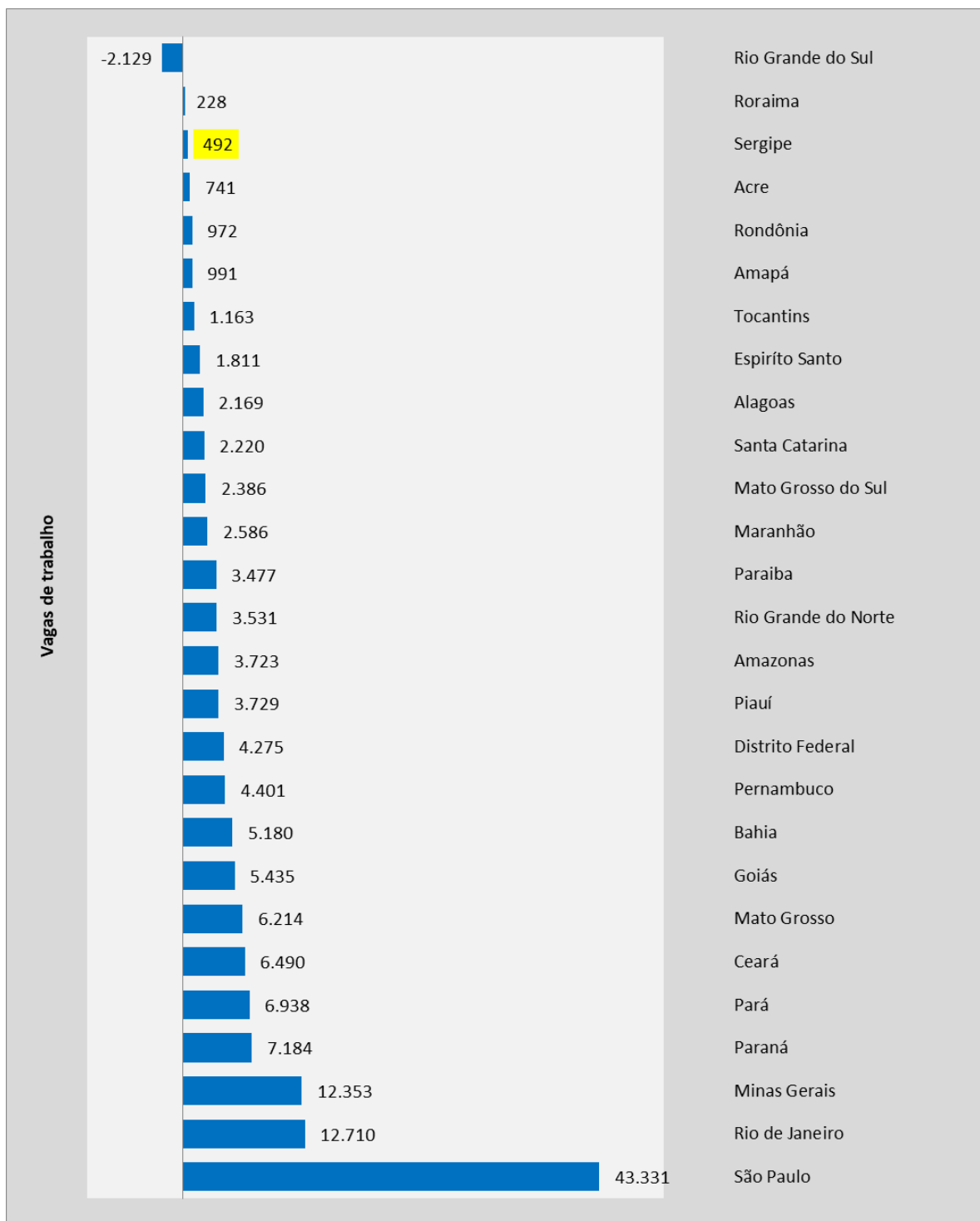
Fonte: Novo Caged; **Nota:** Série com o ajuste das declarações realizadas fora do prazo.
Elaboração: NIE/FIES.

Tabela 5 – Comportamento do emprego formal, por faixa etária, em Sergipe – julho/2023

Faixa Etária	Admissões	Desligamentos	Saldo
Até 17 anos	167	55	112
18 a 24 anos	2.629	2.016	613
25 a 29 anos	1.740	1.720	20
30 a 39 anos	2.621	2.795	-174
40 a 49 anos	1.558	1.599	-41
50 a 64 anos	595	612	-17
65 anos ou mais	11	32	-21
TOTAL	9.321	8.829	492

Fonte: Novo Caged; **Nota:** Série com o ajuste das declarações realizadas fora do prazo.
Elaboração: NIE/FIES.

Gráfico 5 – Saldo de empregos, por UF - julho/2023



Fonte: Novo Caged; Nota: Série com o ajuste das declarações realizadas fora do prazo; Elaboração: NIE/FIES.

Tabela 6 – Saldo de empregos formais nos municípios sergipanos – julho/2023

Território*/Cidade	Saldo de emprego
Grande Aracaju	265
Aracaju	337
Barra dos Coqueiros	-66
Itaporanga D Ajuda	11
Laranjeiras	-16
Maruim	23
Nossa Senhora do Socorro	-92
Riachuelo	-28
Santo Amaro das Brotas	10
São Cristóvão	86
Agreste Central Sergipano	-291
Areia Branca	-8
Campo do Brito	13
Carira	0
Frei Paulo	-286
Itabaiana	93
Macambira	-6
Malhador	-5
Moita Bonita	-2
Nossa Senhora Aparecida	3
Pedra Mole	0
Pinhão	1
Ribeirópolis	-131
São Domingos	23
São Miguel do Aleixo	14
Sul Sergipano	102
Araúá	3
Boquim	1
Cristinápolis	12
Estância	81
Indiaroba	5
Itabaianinha	-3
Pedrinhas	7
Salgado	4
Santa Luzia do Itanhy	5
Tomar do Geru	-2
Umbaúba	-11
Centro Sul Sergipano	78
Lagarto	39
Poço Verde	28
Riachão do Dantas	-8
Simão Dias	-29
Tobias Barreto	48
Alto Sertão Sergipano	81
Canindé de São Francisco	-10

Gararu	6
Monte Alegre de Sergipe	15
Nossa Senhora da Glória	55
Nossa Senhora de Lourdes	0
Poço Redondo	18
Porto da Folha	-3
Leste Sergipano	119
Capela	8
Carmópolis	39
Divina Pastora	-3
General Maynard	-1
Japaratuba	103
Pirambu	-2
Rosário do Catete	-28
Santa Rosa de Lima	0
Siriri	3
Médio Sertão Sergipano	79
Aquidabã	3
Cumbe	-2
Feira Nova	-3
Gracho Cardoso	1
Itabi	-1
Nossa Senhora das Dores	81
Baixo São Francisco Sergipano	59
Amparo de São Francisco	0
Brejo Grande	1
Canhoba	1
Cedro de São João	-1
Ilha das Flores	21
Japoatã	10
Malhada dos Bois	8
Muribeca	7
Neópolis	14
Pacatuba	-5
Propriá	-2
Santana do São Francisco	1
São Francisco	2
Telha	2

Fonte: Novo Caged; **Nota:** Série com o ajuste das declarações realizadas fora do prazo. **Elaboração:** NIE/FIES.

BOLETIM DO
EMPREGO

JULHO/2023



Federação das Indústrias do Estado de Sergipe

PELO FUTURO DA INDÚSTRIA

